



**Муниципальное образовательное учреждение
«Новоигирменская средняя общеобразовательная школа №2»**


«Рассмотрено»


Руководитель ШМО МОУ
«Новоигирменская СОШ № 2»
 /Федорова Л.И./
Протокол № 2 от
«30» октября 2019 г.

«Согласовано»

заместитель директора по УВР
МОУ «Новоигирменская СОШ № 2»
 /Меджус А.И./
«31» октября 2019 г.

«Утверждено»

Директор МОУ
«Новоигирменская СОШ № 2»
 /Дюжева Е.А./
Приказ № 186
от «31» октября 2019 г.



***Рабочая программа
по внеурочной деятельности
«Юный инспектор движения»***

для 5-6 классов

1. Планируемые результаты курса «Юный инспектор движения»

Личностные универсальные учебные действия

Ученик научится:

- учитывать интерес к новому учебному материалу и способам решения новой задачи;
- ориентироваться на понимание причин успеха во внеучебной деятельности, в том числе на самоанализ и самоконтроль результата, на анализ соответствия результатов требованиям конкретной задачи;
оценивать правильность действий на основе критериев успешности внеучебной деятельности;
- осознавать основы социализации личности в форме осознания «Я» как участник дорожного движения, осознание ответственности человека за общее благополучие, осознание ответственности;
- понимать чувство прекрасного и эстетические чувства на основе знакомства с культурой поведения на дороге и в общественных местах.

Ученик получит возможность для формирования:

- *внутренней позиции школьника на уровне положительного отношения к школе, понимания необходимости учения, выраженного в преобладании учебно-познавательных мотивов и предпочтении социального способа оценки знаний;*
- *выраженной устойчивой учебно-познавательной мотивации учения;*
- *устойчивого учебно-познавательного интереса к новым общим способам решения задач;*
- *адекватного понимания причин успешности/неуспешности внеучебной деятельности;*
- *осознанных устойчивых эстетических предпочтений и ориентации на культуру как значимую сферу человеческой жизни;*
- *эмпатии как осознанного понимания чувств других людей и сопереживания им, выражающихся в поступках, направленных на помощь и обеспечение благополучия.*

Регулятивные универсальные учебные действия

Ученик научится:

- планировать свои действия в соответствии с поставленной задачей и условиями ее реализации, в том числе во внутреннем плане;
- учитывать установленные правила в планировании и контроле способа решения;
- осуществлять итоговый и пошаговый контроль по результату;
- оценивать правильность выполнения действия на уровне адекватной ретроспективной оценки соответствия результатов требованиям данной задачи и задачной области;
- адекватно воспринимать предложения и оценку учителей, товарищей, родителей и других людей;
- различать способ и результат действия.

Ученик получит возможность научиться:

- *в сотрудничестве с учителем ставить новые учебные задачи;*
- *проявлять познавательную инициативу в учебном сотрудничестве;*
- *самостоятельно адекватно оценивать правильность выполнения действия и вносить необходимые коррективы в исполнение как по ходу его реализации, так и в конце действия.*

Познавательные универсальные учебные действия

Ученик научится:

- осуществлять поиск необходимой информации для выполнения внеучебных заданий с использованием учебной литературы;
- осуществлять запись (фиксацию) выборочной информации об окружающем мире и о себе самом, в том числе с помощью инструментов ИКТ;
- строить сообщения, проекты в устной и письменной форме;

- проводить сравнение и классификацию по заданным критериям;
- устанавливать причинно-следственные связи в изучаемом круге явлений;
- строить рассуждения в форме связи простых суждений об объекте, его строении, свойствах и связях;

Ученик получит возможность научиться:

- осознанно и произвольно строить сообщения в устной и письменной форме;
- осуществлять выбор наиболее эффективных способов решения задач в зависимости от конкретных условий;
- осуществлять синтез как составление целого из частей, самостоятельно достраивая и восполняя недостающие компоненты;
- осуществлять сравнение, классификацию, самостоятельно выбирая основания и критерии для указанных логических операций;
- строить логическое рассуждение, включающее установление причинно-следственных связей;

Коммуникативные универсальные учебные действия

Ученик научится:

- адекватно использовать коммуникативные, прежде всего – речевые, средства для решения различных коммуникативных задач;
- учитывать разные мнения и стремиться к координации различных позиций в сотрудничестве;
- формулировать собственное мнение и позицию;
- договариваться и приходить к общему решению в совместной деятельности, в том числе в ситуации столкновения интересов;
- задавать вопросы;
- использовать речь для регуляции своего действия;
- адекватно использовать речевые средства для решения различных коммуникативных задач, строить монологическое высказывание, владеть диалогической формой речи.

Ученик получит возможность научиться:

- учитывать и координировать в сотрудничестве отличные от собственной позиции других людей;
- учитывать разные мнения и интересы и обосновывать собственную позицию;
- понимать относительность мнений и подходов к решению проблемы;
- аргументировать свою позицию и координировать ее с позициями партнеров в сотрудничестве при выработке общего решения в совместной деятельности;
- задавать вопросы, необходимые для организации собственной деятельности и сотрудничества с партнером;
- осуществлять взаимный контроль и оказывать в сотрудничестве необходимую взаимопомощь;
- адекватно использовать речь для планирования и регуляции своей деятельности;
- адекватно использовать речевые средства для эффективного решения разнообразных коммуникативных задач.

2. Содержание программы курса «Юный инспектор движения»

Тема 1.

Введение в образовательную программу кружка.

Теория.

ТБ на занятиях. Цели, задачи кружка ЮИД. Утверждение программы. Организационные вопросы (структура отряда, положение, обязанности). Оформление уголка «Дорога, транспорт, пешеход».

Практика. Оформление уголка «Дорога, транспорт, пешеход».

Тема 2.

История правил дорожного движения.

Теория.

История и развитие Правил дорожного движения. Информация о первом светофоре, автотранспорте, велосипеде, дорожных знаках...

Практика.

Составление викторины по истории ПДД.

Тема 3.

Изучение правил дорожного движения.

Теория.

Правила дорожного движения в России. Общие положения. Обязанности пешеходов, водителей, велосипедистов и пассажиров. Проблемы безопасности движения, причины дорожно-транспортных происшествий.

ПДД для пешеходов – правостороннее движение, правила перехода дороги, места перехода проезжей части дороги. Обход стоящего транспорта у обочины. Движение пешеходных групп и колонн. Регулируемые и нерегулируемые перекрестки. Средства регулирования движения. Знаки.

ПДД для пассажиров – виды общественного транспорта, посадочные площадки и дорожные знаки, правила поведения в салоне транспорта, перевоз грузов. Взаимовежливые отношения пассажиров и водителя.

ПДД для велосипедистов – дорожные знаки, техническое состояние велосипеда, движение групп велосипедистов. Разметка проезжей части дороги. Остановка и стоянка транспортных средств. Влияние погодных условий на движение транспортных средств. Тормозной и остановочный пути. Дорожные знаки и их группы: предупреждающие, запрещающие, предписывающие, информационно-указательные, сервиса, приоритета, дополнительной информации. Значение отдельных дорожных знаков.

Практика.

Решение задач, карточек по ПДД, предложенные газетой «Добрая Дорога Детства».

Встречи с инспектором ГИБДД по практическим вопросам.

Разработка викторины по ПДД в уголок.

Проведение занятия в начальной школе «Азбука дороги», «Сами не видят, а другим говорят».

Помощь начальным классам в создании схемы «Безопасный путь Дом-школа-дом».

Участие в конкурсах по правилам ДД.

Тема 4.

Основы оказания первой медицинской доврачебной помощи.

Теория.

Первая помощь при ДТП. Информация, которую должен сообщить свидетель ДТП. Аптечка автомобиля и ее содержимое.

Раны, их виды, оказание первой помощи.

Вывихи и оказание первой медицинской помощи.

Виды кровотечения и оказание первой медицинской помощи.

Переломы, их виды. Оказание первой помощи пострадавшему.

Ожоги, степени ожогов. Оказание первой помощи.

Виды повязок и способы их наложения.

Обморок, оказание помощи.

Правила оказания первой помощи при солнечном и тепловом ударах.

Оказание первой медицинской помощи при сотрясении мозга.

Транспортировка пострадавшего, иммобилизация.

Обморожение. Оказание первой помощи.
Сердечный приступ, первая помощь.

Практика.

Встречи с медицинским работником по практическим вопросам.
Наложение различных видов повязок. Оказание первой помощи при кровотечении.
Оказание первой помощи при ушибах, вывихах, ожогах, обморожении, переломах, обмороке, сердечном приступе.
Транспортировка пострадавшего.
Ответы на вопросы билетов и выполнение практического задания.

Тема 5.

Фигурное вождение велосипеда.

Теория.

Изучение схемы расположения препятствий в автогородке. Изучение каждого препятствия отдельно.

Препятствия:

- змейка;
- восьмерка;
- качели;
- перестановка предмета
- слалом;
- рельсы «Желоб»;
- ворота с подвижными стойками;
- скачок;
- коридор из коротких досок.

Практика.

Прохождение отдельных препятствий на велосипеде.
Фигурное вождение велосипеда в автогородке в целом.

Тема 6.

Вопросы страхования.

Теория.

Понятие «страхование», «страхователь», «страховой случай», «страховщик».
Виды, формы, отрасли страхования. Крупные страховые компании. Страховой полис.
Договор по страхованию. Страхование от несчастных случаев. Страхование автогражданской ответственности.

Практика.

Решение билетов для закрепления полученных знаний.

Тема 7.

Традиционно-массовые мероприятия.

Практика.

Подготовка и проведение игры «Зеленый огонек» в начальных классах.
Подготовка и проведение игр по ПДД в классах.
Подготовка и проведение соревнования «Безопасное колесо» в школе.
Выступление в классах по пропаганде ПДД.
Подготовка и участие в районном конкурсе «Безопасное колесо».
Участие в различных конкурсах по ПДД (конкурсы рисунков, плакатов, стихов, газет, сочинений...)

3. Тематическое планирование

№ п/п	Название раздела	Количество часов
1	Введение в образовательную программу кружка.	2
2	История правил дорожного движения.	4
3	Изучение правил дорожного движения.	10
4	Основы оказания первой медицинской доврачебной помощи.	6
5	Фигурное вождение велосипеда.	4
6	Вопросы страхования.	2
7	Традиционно-массовые мероприятия.	6
	Всего:	34